



Ihr BOWI Team
freut sich auf Ihren
Besuch in Willisau
oder im Online-Shop
bowi.ch

Den ganzen Tag geöffnet

Ostermontag 2. April 2018
Pfungstmontag 21. Mai 2018

Unsere Events 2018

Saisonstart Gartenmöbel	2. - 3. März 2018
Grosse Frühlingsausstellung	23. - 25. März 2018
Sonntagsverkauf	6. Mai 2018
Black Friday	23. November 2018



Eigenschaften

- Poolsystem: Stahlwand-Pool mit Skimmer
- Beckenform: Rund oder oval
- Boden: Sand oder Beton
- Wand: Stahl verzinkt
Muster Sahara
- Sitzrand: 20 cm Kunststoff
- Beckentiefe: 135 cm
- Innenfolie: 0,6 mm
- Innenfarbe: Gemustert, nach Wahl



Beschreibung

- Starkes Schwimmbad-System für grosse Lebensdauer
- 20 cm breiter Sitzrand aus Kunststoff mit vertikalen Abstützungen
- Sauberes und klares Wasser den ganzen Sommer lang
- Gute Wasserzirkulation mit Hilfe von Düse und Oberflächen-Skimmer

Das Swimmingpool KRETA gehört zu den massivsten Stahlwand-Schwimmbecken seiner Zeit. Dank stabiler Unterkonstruktion bei den ovalen Becken, werden auf der Seite keine weiteren Streben oder zusätzliche Verstärkungen benötigt. Die horizontalen Stützen wie auch der Sitzrand mit einer Breite von 20 cm sind aus robustem Kunststoff gefertigt. Durch seine Tiefe von 1,35 m ist es möglich jeden Schwimmstil zu trainieren. Das Schwimmbecken KRETA kann über dem Boden aufgestellt werden sowie auch teil- oder vollversenkt werden.

Erhältliche Beckenformen:

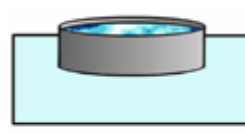


rund

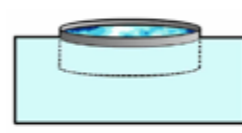


oval

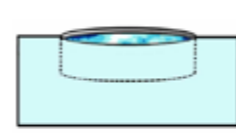
Einbaumöglichkeiten:



aufgestellt



teilversenkt



vollversenkt

Montagebilder:



Garten + Freizeit

	rund			oval		
Modelle	Ø 4.00 m	Ø 4.90 m	Ø 5.75 m	5.00 x 3.25 m	6.60 x 3.25 m	7.50 x 3.90 m
Innenmass	Ø 3.69 m	Ø 4.58 m	Ø 5.44 m	4.80 x 3.05 m	6.40 x 3.05 m	7.27 x 3.66 m
Tiefe	1.35 m	1.35 m	1.35 m	1.35 m	1.35 m	1.35 m
Inhalt	13 m³	20 m³	29 m³	16 m³	22 m³	30 m³
Filteranlage (Sand)	Classic 400 Time 7 m³ / Std.	Classic 400 Time 7 m³ / Std.	Classic 500 Time 10 m³ / Std.	Classic 400 Time 7 m³ / Std.	Classic 500 Time 10 m³ / Std.	Classic 500 Time 10 m³ / Std.
Filtermedium	Quarzsand	Quarzsand	Quarzsand	Quarzsand	Quarzsand	Quarzsand
Skimmer / Düse	1 Stk. (breit) / 1 Stk.	1 Stk. (breit) / 1 Stk.	1 Stk. (breit) / 1 Stk.	1 Stk. (breit) / 1 Stk.	1 Stk. (breit) / 1 Stk.	1 Stk. (breit) / 1 Stk.
Verrohrung	2 x 3 m Schlauch	2 x 3 m Schlauch	2 x 3 m Schlauch	2 x 3 m Schlauch	2 x 3 m Schlauch	2 x 3 m Schlauch
Set-Angebot Netto	Fr. 4060.-	Fr. 4530.-	Fr. 5690.-	Fr. 6590.-	Fr. 8330.-	Fr. 8660.-

Zubehör

Schutzfilz	Fr. 180.-	Fr. 220.-	Fr. 345.-	Fr. 185.-	Fr. 235.-	Fr. 320.-
Reinigung Set	Fr. 320.-	Fr. 320.-	Fr. 320.-	Fr. 320.-	Fr. 320.-	Fr. 390.-
Reinigung Set PLUS (Aufpreis)	Fr. 60.-	Fr. 60.-	Fr. 60.-	Fr. 60.-	Fr. 60.-	Fr. 60.-
Bodenablauf Set	□ Bodenablauf, 19 Lfm Schlauch, Absperrung Fr. 385.- □ Fertig-Beton (3 Sack) Fr. 75.-					
Wasser-Niveau-Regler	□ Niveaugler «elektronisch» inkl. 2 Niveau-Sonden, Einspeisungsstelle und Magnetventil Fr. 720.-					
Pool Beleuchtung	□ LED Scheinwerfer für Düse, Trafo, Verlängerungskabel 6 m und verstellbarer Düsenkopf Fr. 285.-					
Auto Bodensauger	□ Royal VAC (nur Boden) Fr. 1195.- □ Royal VAC-PRO (Boden + Wand) Fr. 1720.-					
Solardusche	□ Solardusche ECO (Kunststoff) Fr. 378.- □ Solardusche DeLuxe (Alu / CN-Stahl) Fr. 799.-					

Abdeckung

Solarabdeckung Classic	Fr. 161.-	Fr. 242.-	Fr. 354.-	Fr. 199.-	Fr. 265.-	Fr. 360.-
Aufrollvorrichtung	□ Aufrollvorrichtung zu Solarabdeckung Classic Fr. 428.- □ Lagerstütze zur seitlichen Lagerung Fr. 86.-					
Winterabdeckung Classic	(R) Fr. 193.-	(R) Fr. 274.-	(R) Fr. 354.-	(R) Fr. 226.-	(R) Fr. 257.-	(R) Fr. 338.-
Rollschutzabdeckung 4-Eckig	Fr. 2057.-	Fr. 2730.-	Fr. 3490.-	Fr. 2127.-	Fr. 2543.-	Fr. 3233.-
Rollschutzabdeckung Sonderform	Fr. 2759.-	Fr. 3432.-	Fr. 4327.-	Fr. 2829.-	Fr. 3245.-	Fr. 4005.-
Schneeträger zu Rollschutz	Fr. 805.-	Fr. 915.-	Fr. 1020.-	Fr. 940.-	Fr. 1390.-	Fr. 1500.-

Leiter und Treppen

Innenleiter	□ CN-Stahl 3 Tritte Fr. 292.- □ Flansch-Befestigung Fr. 97.- □ Rückklapp-Befestigung Fr. 264.-					
Hochbecken Leiter	□ CN-Stahl 1/5 Tritte Fr. 530.- □ CN-Stahl 5/5 Tritte Fr. 570.- □ Kindersich. zu 5/5 Fr. 335.-					
Einstelltreppe	□ Einstiegtreppe Classic (Kunststoff) Fr. 885.-					

Aufpreis Filteranlagen

Filteranlage DeLuxe (Sand)	Fr. 744.-	Fr. 744.-	Fr. 838.-	Fr. 744.-	Fr. 838.-	Fr. 838.-
Filteranlage Premium (Glas)	Fr. 1517.-	Fr. 1517.-	Fr. 2090.-	Fr. 1517.-	Fr. 2090.-	Fr. 2090.-
Filterkonzept Royal Blue (Kartuschen)	Fr. 6876.-	Fr. 6876.-	Fr. 7389.-	Fr. 6876.-	Fr. 7389.-	Fr. 7389.-

Technik, Heizung u. Steuerung

Entkeimung- / Dosieranlage	□ Salzelektrolyse SET 3 kg Fr. 3676.- □ Salzelektrolyse SET 1.5 kg Fr. 4569.- □ Hydrolyse + Ionisier. SET 1.5 kg Fr. 4860.-					
Wärmetauscher	□ CN-Stahl 29 kW Fr. 1021.- □ Titan 32 kW (Salzelektrolyse) Fr. 2233.- □ Bypass + Schelle + Messinganschluss Fr. 463.-					
Wärmepumpe	5.1 kW Fr. 3025.-	8.5 kW Fr. 4251.-	10 kW Fr. 5263.-	8.5 kW Fr. 4251.-	10 kW Fr. 5263.-	16 kW Fr. 8404.-
Steuerung Filteranlage zu:	Filter Classic	Filter DeLuxe	Filter Premium	Filter Royal Blue		
- Laufzeiten	□ Fr. 0.-	□ Fr. 375.-	□ Fr. 0.- (inkl.)	□ Fr. 0.- (inkl.)		
- Heizung, Temperaturfühler	□ Fr. 1032.-	□ Fr. 1032.-	□ Fr. 1059.-	□ Fr. 0.- (inkl.)		
Filterbox Kunststoff	□ Box 146 x 82 cm Fr. 379.- □ Box 177 x 113 cm Fr. 599.- □ Zusammenbau Fr. 70.-					
Filterbox Metall «StoreMax»	□ Box 117 x 73 cm Fr. 999.- □ Box 163 x 78 cm Fr. 1249.- □ Box 190 x 97 cm Fr. 1699.- □ Zusammenbau Fr. 250.-					

Montage / zusätzliches Material

Baubesprechung / Koordination	□ Fr. 200.-	□ Fr. 200.-	□ Fr. 200.-	□ Fr. 250.-	□ Fr. 250.-	□ Fr. 250.-
Pool Montage (Umkreis 20 km)	□ Fr. 1700.-	□ Fr. 1800.-	□ Fr. 1900.-	□ Fr. 2600.-	□ Fr. 2700.-	□ Fr. 2800.-
Zusätzlicher Montageaufwand	□ Bodenablauf Fr. 250.- □ Rollschutz Fr. 300.- □ Dosieranlage Fr. 800.- □ Heizung Fr. 300.- □ Niveau-Regler Fr. 100.-					
Boden Sand (+ Beton für UK)	□ Sand Lieferung + Einbau Fr. 600.-			□ Beton und Sand Lieferung + Einbau Fr. 900.-		
Sagex Einkleidung (Mat. + Montage)	□ Fr. 250.-	□ Fr. 300.-	□ Fr. 350.-	□ Fr. 250.-	□ Fr. 300.-	□ Fr. 350.-
Zusätzliches Verrohrungsmaterial bei Erdeinbau (Pool zu Filteranlage)	Distanz 0 - 1 m □ Fr. 0.-	Distanz 1 - 5 m □ Fr. 440.-	Distanz 5 - 10 m □ Fr. 630.-	Distanz 10 - 15 m □ Fr. 820.-	Distanz 15 - 20 m □ Fr. 1000.-	Distanz 20 - 25 m □ Fr. 1200.-
Filteranlage Einbau mit Hart-PVC	□ Einbau in die Filterbox (Mat. + Aufwand) Fr. 550.- □ Einbau in Keller (Mat. + Aufwand) Fr. 750.-					



Eigenschaften

- Poolsystem: Stahlwand-Pool mit Skimmer
- Beckenform: Rund
- Boden: Sand oder Beton
- Wand: Stahl verzinkt
Farbe: weiss
- Handlauf: Kunststoff oder Alu Combi-Profil
- Beckentiefe: 90 cm, 120 cm, (135 cm), 150 cm
- Innenfolie: 0.6 mm (0.8 mm)
- Innenfarbe: Blau oder sand



Beschreibung

Das einfache und starke Stahlwand-Schwimmbecken, welches mit einem tollen Preis-Leistungs-Verhältnis überzeugt.

- Starkes Swimming-Pool-System für grosse Lebensdauer
- Sauberes und klares Wasser den ganzen Sommer lang
- Gute Wasserzirkulation mit Hilfe von Düse und Oberflächen-Skimmer
- in verschiedenen Beckentiefen und Folienstärken erhältlich

Das Swimmingpool MINI-FUN ist in der Tiefe 90 cm und FUN in den Tiefen 120 cm, (135 cm) und 150 cm erhältlich. Das Schwimmbecken-System kann je nach Höhe des Modells über dem Boden aufgestellt werden oder auch teil- und vollversenkt.

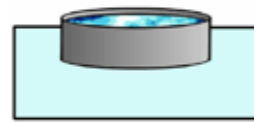
Basis-Setangebot: mit Folienauskleidung 0.6 mm uni blau, Handlaufschiene Combi blau, Verrohrung 2 x 3 m Schlauch und Filtermedium Quarzsand. Handlaufschiene Combi sand oder grau auch erhältlich, ohne Aufpreis.

Erhältliche Beckenformen:

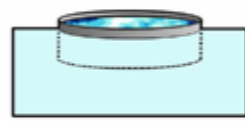


rund

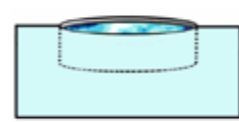
Einbaumöglichkeiten:



aufgestellt
bei Höhe:
90 cm - 135 cm



teilversenkt
bei Höhe:
90 cm - 150 cm



vollversenkt
bei Höhe:
90 cm - 150 cm

Montagebilder:



Garten + Freizeit

rund

Modelle (Aussen=Innenmass)	Ø 2.00 m	Ø 3.00 m	Ø 3.50 m	Ø 4.00 m	Ø 4.50 m	Ø 4.60 m
Folie	0.6 mm uni blau	0.6 mm uni blau	0.6 mm uni blau	0.6 mm uni blau	0.6 mm uni blau	0.6 mm uni blau
Tiefe	0.90 m	0.90 m	0.90 m	0.90 m	0.90 m	0.90 m
Inhalt	2.5 m³	5.5 m³	8.0 m³	11.5 m³	12.5 m³	12.8 m³
Filteranlage (Sand)	Classic 400 Time 7 m³ / Std.	Classic 400 Time 7 m³ / Std.	Classic 400 Time 7 m³ / Std.	Classic 400 Time 7 m³ / Std.	Classic 400 Time 7 m³ / Std.	Classic 400 Time 7 m³ / Std.
Skimmer / Düse	1 Stk. (schmal) / 1 Stk.	1 Stk. (schmal) / 1 Stk.	1 Stk. (schmal) / 1 Stk.	1 Stk. (schmal) / 1 Stk.	1 Stk. (schmal) / 1 Stk.	1 Stk. (schmal) / 1 Stk.
Set-Angebot Netto	Fr. 1791.-	Fr. 1848.-	Fr. 1869.-	Fr. 1984.-	Fr. 2055.-	Fr. 2078.-

Optionen / Aufpreise

Innenfolie 0.6 mm, sand	Fr. 40.-	Fr. 50.-	Fr. 65.-	Fr. 80.-	Fr. 95.-	Fr. 110.-
Handlaufschiene: Sand, grau	kein Aufpreis	kein Aufpreis	kein Aufpreis	kein Aufpreis	kein Aufpreis	kein Aufpreis
Handlaufschiene: Aluminium	Fr. 270.-	Fr. 300.-	Fr. 350.-	Fr. 400.-	Fr. 450.-	Fr. 460.-

Zubehör

Schutzfilz	Fr. 50.-	Fr. 125.-	Fr. 140.-	Fr. 180.-	Fr. 200.-	Fr. 210.-
Reinigung Set	Fr. 320.-	Fr. 320.-	Fr. 320.-	Fr. 320.-	Fr. 320.-	Fr. 320.-
Reinigung Set PLUS (Aufpreis)	Fr. 60.-	Fr. 60.-	Fr. 60.-	Fr. 60.-	Fr. 60.-	Fr. 60.-
Wasser-Niveau-Regler	<input type="checkbox"/> Niveauregler «elektronisch» inkl. 2 Niveau-Sonden, Einspeisungsstelle und Magnetventil Fr. 720.-					
Pool Beleuchtung «Einhängen»	<input type="checkbox"/> LED Scheinwerfer für Skimmer (schmal) Fr. 138.- <input type="checkbox"/> LED Scheinwerfer für Düse Fr. 285.-					
Pool Beleuchtung «Einbauen»	<input type="checkbox"/> 1er-Set «weiss» LED Scheinwerfer Fr. 624.- <input type="checkbox"/> 2er-Set «weiss» LED Scheinwerfer Fr. 1105.- <input type="checkbox"/> 1er-Set «farbig» LED Scheinwerfer Fr. 734.- <input type="checkbox"/> 2er-Set «farbig» LED Scheinwerfer Fr. 1325.-					
Auto Bodensauger	<input type="checkbox"/> Royal VAC (nur Boden) Fr. 1195.- <input type="checkbox"/> Royal VAC-PRO (Boden + Wand) Fr. 1720.-					

Abdeckung

Solarabdeckung Classic	Fr. 96.- (Ø 238 cm)	Fr. 113.- (Ø 300 cm)	Fr. 161.- (Ø 370 cm)	Fr. 172.- (Ø 400 cm)	Fr. 242.- (Ø 460 cm)	Fr. 242.- (Ø 460 cm)
Solarabdeckung DeLuxe (nach Mass)	Fr. 283.-	Fr. 348.-	Fr. 420.-	Fr. 502.-	Fr. 596.-	Fr. 616.-
Winterabdeckung Classic	(F) Fr. 95.-	(F) Fr. 95.-	(F) Fr. 115.-	(R) Fr. 193.-	(F) Fr. 155.-	(F) Fr. 155.-

Leiter und Treppen

Hochbecken Leiter	<input type="checkbox"/> Basic Leiter H: 120 cm Fr. 120.- <input type="checkbox"/> CN-Stahl 3/3 Tritte Fr. 470.-
-------------------	--

Aufpreis Filteranlagen

Filteranlage DeLuxe (Sand)	Fr. 744.-	Fr. 744.-	Fr. 744.-	Fr. 744.-	Fr. 744.-	Fr. 744.-
Filteranlage Premium (Glas)	Fr. 1517.-	Fr. 1517.-	Fr. 1517.-	Fr. 1517.-	Fr. 1517.-	Fr. 1517.-

Technik, Heizung u. Steuerung

Entkeimung / Dosieranlage	<input type="checkbox"/> Salzelektrolyse SET 3 kg Fr. 3676.- <input type="checkbox"/> Salzelektrolyse SET 1.5 kg Fr. 4569.- <input type="checkbox"/> Hydrolyse + Ionisier. SET 1.5 kg Fr. 4860.-					
Wärmetauscher	<input type="checkbox"/> CN-Stahl 29 kW Fr. 1021.- <input type="checkbox"/> Titan 32 kW (Salzelektrolyse) Fr. 2233.- <input type="checkbox"/> Bypass + Schelle + Messinganschluss Fr. 463.-					
Wärmepumpe	5.1 kW Fr. 3025.-	5.1 kW Fr. 3025.-	5.1 kW Fr. 3025.-	5.1 kW Fr. 3025.-	5.1 kW Fr. 3025.-	5.1 kW Fr. 3025.-
Steuerung Filteranlage zu:	Filter Classic	Filter DeLuxe	Filter Premium			
- Laufzeiten	<input type="checkbox"/> Fr. 0.-	<input type="checkbox"/> Fr. 375.-	<input type="checkbox"/> Fr. 0.- (inkl.)			
- Heizung, Temperaturfühler	<input type="checkbox"/> Fr. 1032.-	<input type="checkbox"/> Fr. 1032.-	<input type="checkbox"/> Fr. 1059.-			
Filterbox Kunststoff	<input type="checkbox"/> Box 146 x 82 cm Fr. 379.- <input type="checkbox"/> Box 177 x 113 cm Fr. 599.- <input type="checkbox"/> Zusammenbau Fr. 70.-					
Filterbox Metall «StoreMax»	<input type="checkbox"/> Box 117 x 73 cm Fr. 999.- <input type="checkbox"/> Box 163 x 78 cm Fr. 1249.- <input type="checkbox"/> Box 190 x 97 cm Fr. 1699.- <input type="checkbox"/> Zusammenbau Fr. 250.-					

Montage / zusätzliches Material

Baubesprechung / Koordination	<input type="checkbox"/> Fr. 200.-	<input type="checkbox"/> Fr. 200.-	<input type="checkbox"/> Fr. 200.-	<input type="checkbox"/> Fr. 200.-	<input type="checkbox"/> Fr. 200.-	<input type="checkbox"/> Fr. 200.-
Pool Montage (Umkreis 20 km)	<input type="checkbox"/> Fr. 700.-	<input type="checkbox"/> Fr. 800.-	<input type="checkbox"/> Fr. 850.-	<input type="checkbox"/> Fr. 900.-	<input type="checkbox"/> Fr. 950.-	<input type="checkbox"/> Fr. 950.-
Zusätzlicher Montageaufwand	<input type="checkbox"/> Heizung Fr. 300.- <input type="checkbox"/> Dosieranlage Fr. 800.- <input type="checkbox"/> Niveau-Regler Fr. 100.-					
Boden Sand Lieferung + Einbau	<input type="checkbox"/> Fr. 350.-	<input type="checkbox"/> Fr. 400.-	<input type="checkbox"/> Fr. 450.-	<input type="checkbox"/> Fr. 500.-	<input type="checkbox"/> Fr. 550.-	<input type="checkbox"/> Fr. 550.-
Sagex Einkleidung (Mat. + Montage)	<input type="checkbox"/> Fr. 100.-	<input type="checkbox"/> Fr. 150.-	<input type="checkbox"/> Fr. 200.-	<input type="checkbox"/> Fr. 250.-	<input type="checkbox"/> Fr. 300.-	<input type="checkbox"/> Fr. 300.-
Zusätzliches Verrohrungsmaterial bei Erdeinbau (Pool zu Filteranlage)	Distanz 0 - 1 m <input type="checkbox"/> Fr. 0.-	Distanz 1 - 5 m <input type="checkbox"/> Fr. 440.-	Distanz 5 - 10 m <input type="checkbox"/> Fr. 630.-	Distanz 10 - 15 m <input type="checkbox"/> Fr. 820.-	Distanz 15 - 20 m <input type="checkbox"/> Fr. 1000.-	Distanz 20 - 25 m <input type="checkbox"/> Fr. 1200.-
Filteranlage Einbau mit Hart-PVC	<input type="checkbox"/> Einbau in die Filterbox (Mat. + Aufwand) Fr. 550.- <input type="checkbox"/> Einbau in Keller (Mat. + Aufwand) Fr. 750.-					

Eigenschaften

- Poolsystem: Stahlwand-Pool mit Skimmer
- Beckenform: Rund
- Boden: Sand oder Beton
- Wand: Stahl verzinkt 19 mm Douglasie
- Handlauf: 53 mm Aluminium
- Beckentiefe: (90 cm), 120 cm
- Innenfolie: 0.8 mm
- Innenfarbe: Blau oder sand



Beschreibung

Das Schwimmbecken FUN WOOD ist ein rustikales, stabiles und langlebiges Stahlwand-Schwimmbecken, welches zusätzlich mit Douglasie-Füllungsbretter verstärkt wird.

- Sehr hohe Stabilität des Beckens durch verstärkte Aussenwand
- Einfacher Aufbau durch passgenaue Fertigung
- Die Holzverkleidung kann individuell imprägniert werden
- Gute Wärmeisolation durch Luftpolster zwischen Holz und Stahlwand
- Unverwüstlicher, eloxierter Kombi-Handlauf als oberer Abschluss und Führungsschiene aus Aluminium unten
- Kein direkter Kontakt von Holz und Erdreich bzw. Bodenplatte durch Aluminium-Profil
- Gefällt das Holz nach Jahren nicht mehr, ist es mühelos austauschbar ohne das komplette Becken erneuern zu müssen
- Die ProTect Abdeckung ist einsetzbar

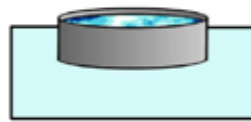
Basis-Setangebot: mit Folienauskleidung 0.8 mm uni blau, Handlaufschiene Aluminium, Verrohrung 2 x 3 m Schlauch und Filtermedium Quarzsand.

Erhältliche Beckenformen:



rund

Einbaumöglichkeiten:



aufgestellt

Montagebilder:



Garten + Freizeit

rund

Modelle (Aussen=Innenmass)	Ø 3.20 m	Ø 3.50 m	Ø 4.00 m	Ø 4.50 m	Ø 5.00 m	Ø 6.00 m
Folie	0.8 mm uni blau	0.8 mm uni blau	0.8 mm uni blau	0.8 mm uni blau	0.8 mm uni blau	0.8 mm uni blau
Tiefe	1.20 m	1.20 m	1.20 m	1.20 m	1.20 m	1.20 m
Inhalt	10.0 m³	12.0 m³	14.0 m³	18.0 m³	22.0 m³	31.0 m³
Filteranlage (Sand)	Classic 400 Time 7 m³ / Std.	Classic 400 Time 7 m³ / Std.	Classic 400 Time 7 m³ / Std.	Classic 400 Time 7 m³ / Std.	Classic 500 Time 10 m³ / Std.	DeLuxe 500 10 m³ / Std.
Skimmer / Düse	1 Stk. (schmal) / 1 Stk.	1 Stk. (schmal) / 1 Stk.	1 Stk. (schmal) / 1 Stk.	1 Stk. (schmal) / 1 Stk.	1 Stk. (schmal) / 1 Stk.	1 Stk. (breit) / 1 Stk.
Set-Angebot Netto ohne Holz	Fr. 2833.-	Fr. 2986.-	Fr. 3206.-	Fr. 3486.-	Fr. 3869.-	Fr. 5228.-
Set-Angebot Netto mit Douglasie-Holz	Fr. 3592.-	Fr. 3814.-	Fr. 4146.-	Fr. 4539.-	Fr. 5035.-	Fr. 6621.-

Optionen / Aufpreise

Innenfolie 0.8 mm, sand	Fr. 130.-	Fr. 135.-	Fr. 140.-	Fr. 145.-	Fr. 150.-	Fr. 155.-
-------------------------	-----------	-----------	-----------	-----------	-----------	-----------

Zubehör

Schutzfilz	Fr. 130.-	Fr. 140.-	Fr. 180.-	Fr. 200.-	Fr. 230.-	Fr. 375.-
Reinigung Set	Fr. 320.-	Fr. 320.-	Fr. 320.-	Fr. 320.-	Fr. 320.-	Fr. 320.-
Reinigung Set PLUS (Aufpreis)	Fr. 60.-	Fr. 60.-	Fr. 60.-	Fr. 60.-	Fr. 60.-	Fr. 60.-
Bodenablauf Set	<input type="checkbox"/> Bodenablauf, 19 Lfm Schlauch, Absperrung Fr. 385.- <input type="checkbox"/> Fertig-Beton (3 Sack) Fr. 75.-					
Wasser-Niveau-Regler	<input type="checkbox"/> Niveauregler «elektronisch» inkl. 2 Niveau-Sonden, Einspeisungsstelle und Magnetventil Fr. 720.-					
Pool Beleuchtung «Einhängen»	<input type="checkbox"/> LED Scheinwerfer für Skimmer (schmal) Fr. 138.- <input type="checkbox"/> LED Scheinwerfer für Düse Fr. 285.-					
Auto Bodensauger	<input type="checkbox"/> Royal VAC (nur Boden) Fr. 1195.- <input type="checkbox"/> Royal VAC-PRO (Boden + Wand) Fr. 1720.-					

Abdeckung

Solarabdeckung Classic	Fr. 161.- (Ø 370 cm)	Fr. 161.- (Ø 370 cm)	Fr. 172.- (Ø 400 cm)	Fr. 242.- (Ø 460 cm)	Fr. 354.- (Ø 550 cm)	Fr. 472.- (Ø 650 cm)
Solarabdeckung DeLuxe (nach Mass)	Fr. 376.-	Fr. 420.-	Fr. 502.-	Fr. 596.-	Fr. 700.-	Fr. 942.-
Winterabdeckung Classic	(F) Fr. 95.-	(F) Fr. 115.-	(R) Fr. 193.-	(F) Fr. 155.-	(R) Fr. 274.-	(F) Fr. 220.-

Leiter und Treppen

Innenleiter	<input type="checkbox"/> CN-Stahl 3 Tritte Fr. 292.- <input type="checkbox"/> Flansch-Befestigung Fr. 97.- <input type="checkbox"/> Rückklapp-Befestigung Fr. 264.-
Hochbecken Leiter	<input type="checkbox"/> Basisleiter H: 120 cm Fr. 120.- <input type="checkbox"/> CN-Stahl 1/4 Tritte Fr. 485.- <input type="checkbox"/> CN-Stahl 4/4 Tritte Fr. 510.-
Einstelltreppe	<input type="checkbox"/> Einstiegtreppe Classic (Kunststoff) Fr. 885.-

Aufpreis Filteranlagen

Filteranlage DeLuxe (Sand)	Fr. 744.-	Fr. 744.-	Fr. 744.-	Fr. 744.-	Fr. 838.-	-
Filteranlage Premium (Glas)	Fr. 1517.-	Fr. 1517.-	Fr. 1517.-	Fr. 1517.-	Fr. 2090.-	Fr. 1252.-
Filterkonzept Royal Blue (Kartuschen)	Fr. 6876.-	Fr. 6876.-	Fr. 6876.-	Fr. 6876.-	Fr. 7389.-	Fr. 7138.-

Technik, Heizung u. Steuerung

Entkeimung / Dosierung	<input type="checkbox"/> Salzelektrolyse SET 3 kg Fr. 3676.- <input type="checkbox"/> Salzelektrolyse SET 1.5 kg Fr. 4569.- <input type="checkbox"/> Hydrolyse + Ionisier. SET 1.5 kg Fr. 4860.-					
Wärmetauscher	<input type="checkbox"/> CN-Stahl 29 kW Fr. 1021.- <input type="checkbox"/> Titan 32 kW (Salzelektrolyse) Fr. 2233.- <input type="checkbox"/> Bypass + Schelle + Messinganschluss Fr. 463.-					
Wärmepumpe	5.1 kW Fr. 3025.-	5.1 kW Fr. 3025.-	5.1 kW Fr. 3025.-	8.5 kW Fr. 4251.-	10 kW Fr. 5263.-	16 kW Fr. 8404.-
Steuerung Filteranlage zu:	Filter Classic	Filter DeLuxe	Filter Premium	Filter Royal Blue		
- Laufzeiten	<input type="checkbox"/> Fr. 0.-	<input type="checkbox"/> Fr. 375.-	<input type="checkbox"/> Fr. 0.- (inkl.)	<input type="checkbox"/> Fr. 0.- (inkl.)		
- Heizung, Temperaturfühler	<input type="checkbox"/> Fr. 1032.-	<input type="checkbox"/> Fr. 1032.-	<input type="checkbox"/> Fr. 1059.-	<input type="checkbox"/> Fr. 0.- (inkl.)		
Filterbox Kunststoff	<input type="checkbox"/> Box 146 x 82 cm Fr. 379.- <input type="checkbox"/> Box 177 x 113 cm Fr. 599.- <input type="checkbox"/> Zusammenbau Fr. 70.-					
Filterbox Metall «StoreMax»	<input type="checkbox"/> Box 117 x 73 cm Fr. 999.- <input type="checkbox"/> Box 163 x 78 cm Fr. 1249.- <input type="checkbox"/> Box 190 x 97 cm Fr. 1699.- <input type="checkbox"/> Zusammenbau Fr. 250.-					

Montage / zusätzliches Material

Baubesprechung / Koordination	<input type="checkbox"/> Fr. 200.-	<input type="checkbox"/> Fr. 200.-	<input type="checkbox"/> Fr. 200.-	<input type="checkbox"/> Fr. 200.-	<input type="checkbox"/> Fr. 200.-	<input type="checkbox"/> Fr. 200.-
Pool Montage (Umkreis 20 km)	<input type="checkbox"/> Fr. 1500.-	<input type="checkbox"/> Fr. 1550.-	<input type="checkbox"/> Fr. 1600.-	<input type="checkbox"/> Fr. 1650.-	<input type="checkbox"/> Fr. 1700.-	<input type="checkbox"/> Fr. 1800.-
Zusätzlicher Montageaufwand	<input type="checkbox"/> Bodenablauf Fr. 350.- <input type="checkbox"/> Dosieranlage Fr. 800.- <input type="checkbox"/> Heizung Fr. 300.- <input type="checkbox"/> Niveau-Regler Fr. 100.-					
Boden Sand Lieferung + Einbau	<input type="checkbox"/> Fr. 400.-	<input type="checkbox"/> Fr. 450.-	<input type="checkbox"/> Fr. 500.-	<input type="checkbox"/> Fr. 525.-	<input type="checkbox"/> Fr. 550.-	<input type="checkbox"/> Fr. 600.-
Zusätzliches Verrohrungsmaterial bei Erdenbau (Pool zu Filteranlage)	Distanz 0 - 1 m <input type="checkbox"/> Fr. 0.-	Distanz 1 - 5 m <input type="checkbox"/> Fr. 440.-	Distanz 5 - 10 m <input type="checkbox"/> Fr. 630.-	Distanz 10 - 15 m <input type="checkbox"/> Fr. 820.-	Distanz 15 - 20 m <input type="checkbox"/> Fr. 1000.-	Distanz 20 - 25 m <input type="checkbox"/> Fr. 1200.-
Filteranlage Einbau mit Hart-PVC	<input type="checkbox"/> Einbau in die Filterbox (Mat. + Aufwand) Fr. 550.- <input type="checkbox"/> Einbau in Keller (Mat. + Aufwand) Fr. 750.-					



Eigenschaften

- Poolsystem: Stahlwand-Pool mit Skimmer
- Beckenform: Oval
- Boden: Beton mit seitlichen Stützmauern
- Wand: Stahl verzinkt Farbe: weiss
- Handlauf: Kunststoff oder Alu Combi-Profill
- Beckentiefe: 120 cm, 135 cm oder 150 cm
- Innenfolie: 0.6 mm / 0.8 mm
- Innenfarbe: Blau oder sand



Beschreibung

Massives Stahlwand-Swimmingpool SWIM mit einbaubarem römischem Treppeneinstieg sorgt für einen tollen Badespass mit der ganzen Familie. Erhältlich ist das Pool in den Tiefen 1.20 m, 1.35 m oder 1.50 m und kann teil- oder vollversenkt montiert werden.

- Starkes Poolsystem mit Stahlwand für eine lange Lebensdauer
- Sauberes und klares Wasser den ganzen Sommer lang
- Gute Wasserzirkulation mit Hilfe von Düse und Oberflächen-Skimmer
- Einbaubarer römischer Treppeneinstieg

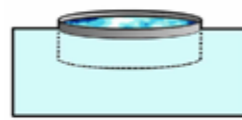
Basis-Setangebot: mit Handlaufschiene Combi blau, Verrohrung 2 x 3 m Schlauch und Filtermedium Quarzsand. Handlaufschiene Combi sand oder grau auch erhältlich, ohne Aufpreis.

Erhältliche Beckenformen:

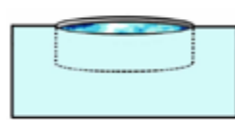


oval

Einbaumöglichkeiten:



teilversenkt



vollversenkt

Montagebilder:



Garten + Freizeit

oval

Modelle (Aussen=Innenmass)	3.20 x 5.30 m	3.20 x 6.00 m	3.60 x 6.23 m	3.50 x 7.00 m	3.60 x 7.37 m	4.00 x 8.00 m
Folie	0.6 mm uni blau	0.6 mm uni blau	0.6 mm uni blau	0.6 mm uni blau	0.6 mm uni blau	0.6 mm uni blau
Tiefe	1.20 m	1.20 m	1.20 m	1.20 m	1.20 m	1.20 m
Inhalt	16.0 m³	19.0 m³	21.0 m³	24.0 m³	26.0 m³	31.0 m³
Filteranlage (Sand)	Classic 400 Time 7 m³ / Std.	Classic 500 Time 10 m³ / Std.	Classic 500 Time 10 m³ / Std.	DeLuxe 500 10 m³ / Std.	DeLuxe 500 10 m³ / Std.	DeLuxe 500 10.0 m³ / Std.
Skimmer / Düse	1 Stk. (schmal) / 1 Stk.	1 Stk. (schmal) / 1 Stk.	1 Stk. (schmal) / 1 Stk.	1 Stk. (breit) / 1 Stk.	1 Stk. (breit) / 1 Stk.	1 Stk. (breit) / 1 Stk.
Set-Angebot Netto	Fr. 2548.-	Fr. 2991.-	Fr. 3074.-	Fr. 4109.-	Fr. 4147.-	Fr. 4265.-

Optionen / Aufpreise

Innenfolie 0.8 mm, blau	Fr. 120.-	Fr. 130.-	Fr. 140.-	Fr. 150.-	Fr. 160.-	Fr. 170.-
Innenfolie 0.8 mm, sand	Fr. 290.-	Fr. 295.-	Fr. 300.-	Fr. 310.-	Fr. 320.-	Fr. 330.-
Handlaufschiene: Aluminium	Fr. 460.-	Fr. 470.-	Fr. 480.-	Fr. 520.-	Fr. 540.-	Fr. 570.-

Zubehör

Schutzfilz	Fr. 195.-	Fr. 215.-	Fr. 225.-	Fr. 250.-	Fr. 260.-	Fr. 350.-
Reinigung Set	Fr. 320.-	Fr. 320.-	Fr. 320.-	Fr. 390.-	Fr. 390.-	Fr. 390.-
Reinigung Set PLUS (Aufpreis)	Fr. 60.-	Fr. 60.-	Fr. 60.-	Fr. 60.-	Fr. 60.-	Fr. 60.-
Bodenablauf Set	□ Bodenablauf, 19 Lfm Schlauch, Absperrung Fr. 385.- □ Fertig-Beton (3 Sack) Fr. 75.-					
Wasser-Niveau-Regler	□ Niveauregler «elektronisch» inkl. 2 Niveau-Sonden, Einspeisungsstelle und Magnetventil Fr. 720.-					
Pool Beleuchtung «Einhängen»	□ LED Scheinwerfer für Skimmer (schmal) Fr. 138.- □ LED Scheinwerfer für Düse Fr. 285.-					
Pool Beleuchtung «Einbauen»	□ 1er-Set «weiss» LED Scheinwerfer Fr. 624.- □ 2er-Set «weiss» LED Scheinwerfer Fr. 1105.- □ 1er-Set «farbig» LED Scheinwerfer Fr. 734.- □ 2er-Set «farbig» LED Scheinwerfer Fr. 1325.-					
Auto Bodensauger	□ Royal VAC (nur Boden) Fr. 1195.- □ Royal VAC-PRO (Boden + Wand) Fr. 1720.-					

Abdeckung

Solarabdeckung Classic	Fr. 274.- (370 x 550 cm)	Fr. 360.- (370 x 730 cm)	Fr. 360.- (370 x 730 cm)	Fr. 360.- (370 x 730 cm)	Fr. 360.- (370 x 730 cm)	Fr. 640.- (485 x 980 cm)
Solarabdeckung DeLuxe (nach Mass)	Fr. 524.-	Fr. 573.-	Fr. 644.-	Fr. 689.-	Fr. 734.-	Fr. 854.-
Rollschutzabdeckung 4-eckig	Fr. 2437.-	Fr. 2648.-	Fr. 2931.-	Fr. 3137.-	Fr. 3334.-	Fr. 3818.-
Rollschutzabdeckung Sonderform	Fr. 3139.-	Fr. 3351.-	Fr. 3633.-	Fr. 3886.-	Fr. 4131.-	Fr. 4736.-
Schneeträger Rollschutz	Fr. 1010.-	Fr. 1095.-	Fr. 1120.-	Fr. 1220.-	Fr. 1270.-	Fr. 3220.-

Leiter und Treppen

Innenleiter	□ CN-Stahl 3 Tritte Fr. 292.- □ Flansch-Befestigung Fr. 97.- □ Rückklapp-Befestigung Fr. 264.-					
Hochbecken Leiter	□ CN-Stahl 1/4 Tritte Fr. 485.- □ CN-Stahl 4/4 Tritte Fr. 510.-					
Römische Treppe	□ 200 x 130 cm / 1.1 m		□ 200 x 130 cm / 1.1 m		□ 250 x 114 cm / 1.1 m	
Aufpreis Abdeckung nicht inkl.			Fr. 2750.-		Fr. 2970.-	

Aufpreis Filteranlagen

Filteranlage DeLuxe (Sand)	Fr. 744.-	Fr. 744.-	Fr. 838.-	-	-	-
Filteranlage Premium (Glas)	Fr. 1517.-	Fr. 1517.-	Fr. 2090.-	Fr. 1252.-	Fr. 1252.-	Fr. 1252.-
Filterkonzept Royal Blue (Kartuschen)	Fr. 6876.-	Fr. 6876.-	Fr. 7389.-	Fr. 6551.-	Fr. 6551.-	Fr. 7138.-

Technik, Heizung u. Steuerung

Entkeimung / Dosierung	□ Salzelektrolyse SET 3 kg Fr. 3676.- □ Salzelektrolyse SET 1.5 kg Fr. 4569.- □ Hydrolyse + Ionisier. SET 1.5 kg Fr. 4860.-					
Wärmetauscher	□ CN-Stahl 29 kW Fr. 1021.- □ Titan 32 kW (Salzelektrolyse) Fr. 2233.- □ Bypass + Schelle + Messinganschluss Fr. 463.-					
Wärmepumpe	5.1 kW Fr. 3025.-	8.5 kW Fr. 4251.-	8.5 kW Fr. 4251.-	10 kW Fr. 5263.-	10 kW Fr. 5263.-	16 kW Fr. 8404.-
Steuerung Filteranlage zu:	Filter Classic	Filter DeLuxe	Filter Premium	Filter Royal Blue		
- Laufzeiten	□ Fr. 0.-	□ Fr. 375.-	□ Fr. 0.- (inkl.)	□ Fr. 0.- (inkl.)		
- Heizung, Temperaturfühler	□ Fr. 1032.-	□ Fr. 1032.-	□ Fr. 1059.-	□ Fr. 0.- (inkl.)		
Filterbox Kunststoff	□ Box 146 x 82 cm Fr. 379.- □ Box 177 x 113 cm Fr. 599.- □ Zusammenbau Fr. 70.-					
Filterbox Metall «StoreMax»	□ Box 117 x 73 cm Fr. 999.- □ Box 163 x 78 cm Fr. 1249.- □ Box 190 x 97 cm Fr. 1699.- □ Zusammenbau Fr. 250.-					

Montage / zusätzliches Material

Baubesprechung / Koordination	□ Fr. 250.-	□ Fr. 250.-	□ Fr. 250.-	□ Fr. 250.-	□ Fr. 250.-	□ Fr. 250.-
Pool Montage (Umkreis 20 km)	□ Fr. 2100.-	□ Fr. 2150.-	□ Fr. 2200.-	□ Fr. 2250.-	□ Fr. 2300.-	□ Fr. 2350.-
Zusätzlicher Montageaufwand	□ Bodenablauf Fr. 350.- □ Rollschutzabdeckung Fr. 300.- □ Dosieranlage Fr. 800.- □ Heizung Fr. 300.- □ Einbauscheinwerfer Stk. à Fr. 100.- □ Römische Treppe Fr. 800.- □ Niveau-Regler Fr. 100.-					
Sagex Einkleidung (Mat. + Montage)	□ Fr. 290.-	□ Fr. 330.-	□ Fr. 370.-	□ Fr. 390.-	□ Fr. 420.-	□ Fr. 450.-
Zusätzliches Verrohrungsmaterial bei Erdeinbau (Pool zu Filteranlage)	Distanz 0 - 1 m □ Fr. 0.-	Distanz 1 - 5 m □ Fr. 440.-	Distanz 5 - 10 m □ Fr. 630.-	Distanz 10 - 15 m □ Fr. 820.-	Distanz 15 - 20 m □ Fr. 1000.-	Distanz 20 - 25 m □ Fr. 1200.-
Filteranlage Einbau mit Hart-PVC	□ Einbau in die Filterbox (Mat. + Aufwand) Fr. 550.- □ Einbau in Keller (Mat. + Aufwand) Fr. 750.-					



Eigenschaften

- Poolsystem: Beton Elementbau mit Skimmer-System
- Beckenform: Rechteckig
- Boden: Beton
- Wand: Beton / 15 cm Kunststoff-Elemente
- Sitzrand: Beckenrand aus Stein variabel
- Beckentiefe: (120 cm), 150 cm
- Innenfolie: 0.8 mm / (1.5 mm)
- Innenfarbe: Blau (weiss, sand oder grau)



Beschreibung

Unser Schwimmbecken Beton Elementbau ist ein qualitativ hochwertiges Betonbeken, das eine langlebige und sorgenfreie Badezeit garantiert. Das Vollbetonbecken, das den höchsten Schwimmbad-Ansprüchen gerecht wird, ist aus Kunststoff-Elementen konstruiert, die nachträglich mit Beton aufgefüllt werden. Dadurch kann das Becken schnell aufgebaut werden und das übliche umständliche Schalen und Ausschaln des Betonbeckens entfällt. Zudem sind alle Einbauteile wie Düse, Skimmer, Scheinwerfer u.s.w. bereits in den Kunststoff-Elementen vormontiert.

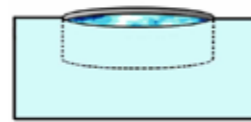
- Qualitativ hochstehendes und langlebendes Beton-Poolsystem
- Einfache Bauweise durch vorgefertigte Kunststoff-Elemente
- Montage in Eigenregie oder durch das aufgestellte BOWI Service-Team
- Fertiges Beton- und Armierungseisen-Rezept für die baulichen Betonarbeiten wird geliefert
- den europäischen Normen entsprechendes CSBT zertifiziertes Becken-System

Erhältliche Beckenformen:



rechteckig

Einbaumöglichkeiten:



vollversenkt

Montagebilder:



Garten + Freizeit

rechteckig

Modelle (=Innenmass)	3.00 x 6.00 m	3.50 x 7.00 m	4.00 x 8.00 m	4.50 x 9.00 m	5.00 x 10.00 m	5.00 x 11.00 m
Innenmass	3.00 x 6.00 m	3.50 x 7.00 m	4.00 x 8.00 m	4.50 x 9.00 m	5.00 x 10.00 m	5.00 x 11.00 m
Höhe / Tiefe	1.50 m	1.50 m	1.50 m	1.50 m	1.50 m	1.50 m
Inhalt	25.00 m ³	35.00 m ³	45.00 m ³	57.00 m ³	70.00 m ³	77.00 m ³
Folienauskleidung	0.8 mm uni blau	0.8 mm uni blau	0.8 mm uni blau	0.8 mm uni blau	0.8 mm uni blau	0.8 mm uni blau
Farbe (blau, weiss, sand oder grau)	alle Farben inkl.	alle Farben inkl.	alle Farben inkl.	alle Farben inkl.	alle Farben inkl.	alle Farben inkl.
Wandstärke	15 cm	15 cm	15 cm	15 cm	15 cm	15 cm
Filteranlage (Glas)	Premium 500	Premium 500	Premium 600	Premium 600	Premium 760	Premium 760
Leistung Filterpumpe	4 - 18 m ³ / Std.	4 - 18 m ³ / Std.	5 - 24 m ³ / Std.	5 - 24 m ³ / Std.	5 - 31 m ³ / Std.	5 - 31 m ³ / Std.
Filtermedium	Glas	Glas	Glas	Glas	Glas	Glas
Skimmer / Düse	1 Stk. (breit) / 3 Stk.	1 Stk. (breit) / 3 Stk.	2 Stk. (breit) / 4 Stk.	2 Stk. (breit) / 4 Stk.	3 Stk. (breit) / 5 Stk.	3 Stk. (breit) / 5 Stk.
Bodenablauf	1 Stk.	1 Stk.	1 Stk.	1 Stk.	1 Stk.	1 Stk.
Beckenverrohrung	Ø 50 (50 Lfm)	Ø 50 (50 Lfm)	Ø 63 (75 Lfm)	Ø 63 (75 Lfm)	Ø 63 (75 Lfm)	Ø 63 (75 Lfm)
Nivellier-Füsse	inkl.	inkl.	inkl.	inkl.	inkl.	inkl.
Armierungseisen	inkl.	inkl.	inkl.	inkl.	inkl.	inkl.
Schutzfilz Boden + Wand	inkl.	inkl.	inkl.	inkl.	inkl.	inkl.
Set-Angebot exkl. Montage und Beton	Fr. 15 071.-	Fr. 17 157.-	Fr. 21 461.-	Fr. 23 576.-	Fr. 27 868.-	Fr. 29 138.-
Set-Angebot inkl. Montage und Beton	Fr. 31 605.-	Fr. 35 588.-	Fr. 41 795.-	Fr. 45 910.-	Fr. 53 438.-	Fr. 55 530.-

Optionen / Aufpreise

Folienauskleidung 1.5 mm	Fr. 4500.-	Fr. 5000.-	Fr. 5500.-	Fr. 6000.-	Fr. 7700.-	Fr. 8000.-
--------------------------	------------	------------	------------	------------	------------	------------

Zubehör

Reinigung Set	Fr. 320.-	Fr. 390.-	Fr. 390.-	Fr. 650.-	Fr. 650.-	Fr. 650.-
Reinigung Set PLUS (Aufpreis)	Fr. 60.-	Fr. 60.-	Fr. 60.-	Fr. 90.-	Fr. 90.-	Fr. 90.-
Wasser Niveau-Regler	□ Niveaugler «elektronisch» inkl. 2 Niveau-Sonden, Einspeisungsstelle und Magnetventil Fr. 1484.-					
Pool Beleuchtung	□ 1er-Set «weiss» LED Scheinwerfer Fr. 574.- □ 2er-Set «weiss» LED Scheinwerfer Fr. 1055.- □ 1er-Set «farbig» LED Scheinwerfer Fr. 684.- □ 2er-Set «farbig» LED Scheinwerfer Fr. 1275.-					
Auto Bodensauger	□ Royal VAC (nur Boden) Fr. 1195.- □ Royal VAC-PRO (Boden + Wand) Fr. 1720.-					
Solardusche	□ Solardusche ECO (Kunststoff) Fr. 378.- □ Solardusche DeLuxe (Alu / CN-Stahl) Fr. 799.-					

Abdeckung

Rollschutzabdeckung 4-eckig	Fr. 2541.-	Fr. 3137.-	Fr. 3818.-	Fr. 4582.-	Fr. 5431.-	Fr. 5884.-
Schneeträger zu Rollschutz	Fr. 1100.-	Fr. 1220.-	Fr. 1350.-	Fr. 3460.-	Fr. 3710.-	Fr. 3960.-
Rollabdeckung Unterflur mit Sitzbank im Wasser:						
PVC-Lamelle farbig	Fr. 14 017.-	Fr. 14 982.-	Fr. 15 544.-	Fr. 16 755.-	Fr. 17 467.-	Fr. 17 842.-
Aufpreis Lamelle geschäumt	Fr. 2414.-	Fr. 3198.-	Fr. 3906.-	Fr. 4922.-	Fr. 5862.-	Fr. 6376.-
Aufpreis Lamelle mit Solar-Profil	Fr. 2376.-	Fr. 3311.-	Fr. 4400.-	Fr. 5643.-	Fr. 7040.-	Fr. 7744.-
Aufpreis seitlich verstellbar	Fr. 396.-	Fr. 462.-	Fr. 528.-	Fr. 594.-	Fr. 660.-	Fr. 726.-
Aufwand Montage	Fr. 1750.-	Fr. 1750.-	Fr. 2200.-	Fr. 2200.-	Fr. 2200.-	Fr. 2200.-

Leiter und Treppen

Innenleiter	□ CN-V2A 4 Tritte Fr. 325.- □ CN-V4A 4 Tritte Fr. 520.- □ Flansch-Befestigung Fr. 97.- □ Rückklapp-Befestigung Fr. 264.-
-------------	--

Treppen inkl. Montage / Mehraufwand

Ecktreppe (eckig) 0.8 mm Folie	Fr. 6332.-	Fr. 6332.-	Fr. 6332.-	Fr. 6332.-	Fr. 6332.-	Fr. 6332.-
Ecktreppe (eckig) 1.5 mm Folie	Fr. 7682.-	Fr. 7682.-	Fr. 7682.-	Fr. 7682.-	Fr. 7682.-	Fr. 7682.-
Treppe ganze Breite 0.8 mm Folie	Fr. 4840.-	Fr. 4840.-	Fr. 5140.-	Fr. 6190.-	Fr. 6450.-	Fr. 6450.-
Treppe ganze Breite 1.5 mm Folie	Fr. 6190.-	Fr. 6190.-	Fr. 6490.-	Fr. 7540.-	Fr. 7800.-	Fr. 7800.-

Aufpreis Filteranlagen

Filterkonzept Royal Blue / 4 - 18 m ³	Fr. 5299.-	Fr. 5886.-	Fr. 5724.-	Fr. 5724.-	Fr. 5724.-	Fr. 5724.-
--	------------	------------	------------	------------	------------	------------

Technik, Heizung u. Steuerung

Entkeimung- / Dosieranlage	□ Salzelektrolyse SET 3 kg Fr. 3676.- □ Salzelektrolyse SET 1.5 kg Fr. 4569.- □ Hydrolyse + Ionisier. SET 1.5 kg Fr. 4860.-					
Wärmetauscher	□ CN-Stahl 29 kW Fr. 1021.- □ Titan 32 kW (Salzelektrolyse) Fr. 2233.- □ Bypass + Schelle + Messinganschluss Fr. 463.-					
Wärmepumpe	8.5 kW Fr. 4251.-	10 kW Fr. 5263.-	16 kW Fr. 8404.-	20 kW Fr. 16990.-	20 kW Fr. 16990.-	30 kW Fr. 20780.-
Steuerung Filteranlage zu: - Laufzeiten - Heizung, Temperaturfühler	Filter Premium □ Fr. 0.- (inkl.) □ Fr. 1059.-			Filter Royal Blue □ Fr. 0.- (inkl.) □ Fr. 0.- (inkl.)		
Filterschacht Kunststoff	□ Box 138 x 120 cm, Höhe: 113 cm Fr. 985.-					
Filterbox Metall «StoreMax»	□ Box 117 x 73 cm Fr. 999.- □ Box 163 x 78 cm Fr. 1249.- □ Box 190 x 97 cm Fr. 1699.- □ Zusammenbau Fr. 250.-					
Schlauch- / Verrohrung SET (Rohr, Schlauch, Schutzrohr, Fittinge)	□ 50 m SET (d50) Fr. 1870.- □ 100 m SET (d50) Fr. 2490.-		□ 50 m SET (d63) Fr. 2720.- □ 100 m SET (d63) Fr. 3590.-		(50 m = 4 Leitungen à 12 m) (100 m = 4 Leitungen à 25 m)	



Eigenschaften

- Poolsystem:** PP-Einstückbecken mit Skimmer-, Überlauf oder Infinite-System
- Beckenform:** Rechteckig oder halb-oval
- Boden:** 5 mm (50 mm verstärkt) Polypropylen durchgefärbt
- Wand:** 8 mm (50 mm verstärkt) Polypropylen durchgefärbt
- Sitzrand:** Beckenrand aus Stein variabel
- Beckentiefe:** 150 cm / variabel
- Innenfolie:** keine
- Innenfarbe:** Weiss, sand, grau, anthrazit, hellblau, caribic-blau, stahlblau



Beschreibung

Das PP-Schwimmbecken ist eines der qualitativ hochwertigsten Poolsysteme in der heutigen Technik und Ausführungen. Das durchgefärbte Material Polypropylen (PP) ist im Vergleich sehr umweltfreundlich und braucht durch seine hervorragenden Eigenschaften keine Oberflächenbehandlung oder jegliche Art von Auskleidefolien. Das PP-Schwimmbecken ist mit Skimmer-, Überlauf- oder Infinite-System erhältlich und kann auch verschieden kombiniert und nach Mass gefertigt werden. Rolladenabdeckungen werden Unterwasser in der Poolwand verbaut, so dass kein Aufrollsystem mehr sichtbar ist.

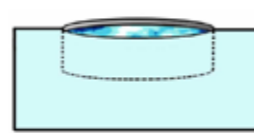
Nebst den hohen Qualitätsanforderungen und speziell nach unserem Standard verstärkten Seitenwände, zeigt das Pool ein top Preis-Leistungs-Verhältnis. Das Becken kann frei nach Ihren Wünschen und Umgebung angepasst werden, damit es sich für jegliche Montageart und Umstände eignet. Das Schwimmbecken kann bis zu einer maximalen Grösse von 4 x 12 m an einem Stück geliefert werden. Die Einbauteile, wie Skimmer, Düse, Licht und auch Verrohrungen werden im Werk vormontiert, damit eine schnelle Montage möglich ist und anschliessend umgehend mit der Hinterfüllung und Umgebungsarbeiten begonnen werden kann.

Erhältliche Beckenformen:



rechteckig

Einbaumöglichkeiten:



vollversenkt

Ausführungen:



Garten + Freizeit

rechteckig

Modelle (=Innenmass)	3.00 x 5.00 m	3.00 x 6.00 m	3.30 x 7.00 m	3.50 x 8.00 m	3.50 x 9.00 m	3.50 x 10.00 m
Höhe / Tiefe	1.50 m	1.50 m	1.50 m	1.50 m	1.50 m	1.50 m
Inhalt	22.00 m ³	26.00 m ³	33.00 m ³	40.00 m ³	45.00 m ³	50.00 m ³
Stärke Boden / Wand	8 mm / 8 mm	8 mm / 8 mm	8 mm / 8 mm	8 mm / 8 mm	8 mm / 8 mm	8 mm / 8 mm
Wandverstärkung aussen	50 mm	50 mm	50 mm	50 mm	50 mm	50 mm
Filteranlage (Glas) Leistung Filterpumpe	Premium 500 4 - 18 m ³ / Std.	Premium 500 4 - 18 m ³ / Std.	Premium 500 4 - 18 m ³ / Std.	Premium 600 5 - 24 m ³ / Std.	Premium 600 5 - 24 m ³ / Std.	Premium 600 5 - 24 m ³ / Std.
Filtermedium	Glas	Glas	Glas	Glas	Glas	Glas
Skimmer / Düse	1 Stk. (breit) / 5 Stk.	1 Stk. (breit) / 6 Stk.	1 Stk. (breit) / 7 Stk.	1 Stk. (breit) / 8 Stk.	1 Stk. (breit) / 9 Stk.	1 Stk. (breit) / 10 Stk.
Bodenablauf	1 Stk. (vertieft)	1 Stk. (vertieft)	1 Stk. (vertieft)	1 Stk. (vertieft)	1 Stk. (vertieft)	1 Stk. (vertieft)
Verrohrung inkl. Isolation	Ø 50 mm	Ø 50 mm	Ø 63 mm	Ø 63 mm	Ø 63 mm	Ø 63 mm
Isolation Wand Aussenseite	20 mm	20 mm	20 mm	20 mm	20 mm	20 mm
Isolation Boden (lose geliefert)	inkl.	inkl.	inkl.	inkl.	inkl.	inkl.
Armierungen zum Hinterfüllen	inkl.	inkl.	inkl.	inkl.	inkl.	inkl.
Auslieferung: Skimmer, Düse, Verrohrung, Isolation Armierung	Vormontage fertig ab Werk	Vormontage fertig ab Werk	Vormontage fertig ab Werk	Vormontage fertig ab Werk	Vormontage fertig ab Werk	Vormontage fertig ab Werk
Transportkosten bis Baustelle exkl. Abladung / Lastwagenkran	inkl. bis 40 km ab 6130 Willisau	inkl. bis 40 km ab 6130 Willisau	inkl. bis 40 km ab 6130 Willisau	inkl. bis 40 km ab 6130 Willisau	inkl. bis 40 km ab 6130 Willisau	inkl. bis 40 km ab 6130 Willisau
Set-Angebot Netto	Fr. 19 350.-	Fr. 20 900.-	Fr. 23 850.-	Fr. 27 250.-	Fr. 28 690.-	Fr. 30 300.-

Überlauf und Optionen (Aufpreise)

Überlaufrinne mit Kunststoff 4x	Fr. 4950.-	Fr. 6250.-	Fr. 6450.-	Fr. 7550.-	Fr. 7930.-	Fr. 8650.-
Überlaufrinne mit Stein-Rost 4x	Fr. 9690.-	Fr. 11 900.-	Fr. 13 200.-	Fr. 15 050.-	Fr. 16 170.-	Fr. 17 600.-
Infinite-Rinne vertieft (Breite) 1x	Fr. 1470.-	Fr. 1470.-	Fr. 1650.-	Fr. 1720.-	Fr. 1720.-	Fr. 1720.-
Infinite-Rinne vertieft (Länge) 1x	Fr. 2940.-	Fr. 2940.-	Fr. 3430.-	Fr. 3910.-	Fr. 4410.-	Fr. 4900.-
Ausgleichstank / Schwallbehälter	Fr. 4170.-	Fr. 4170.-	Fr. 4680.-	Fr. 4680.-	Fr. 5850.-	Fr. 5850.-
Skimmer, Düse, Licht in V4A	Fr. 2558.-	Fr. 2752.-	Fr. 2989.-	Fr. 3183.-	Fr. 3376.-	Fr. 3570.-
Bodenablauf aus V4A	Fr. 300.-	Fr. 300.-	Fr. 300.-	Fr. 300.-	Fr. 300.-	Fr. 300.-
40 mm Aussenisolation	Fr. 570.-	Fr. 640.-	Fr. 810.-	Fr. 910.-	Fr. 990.-	Fr. 1065.-
50 mm Boden (bei Grundwasser)	Fr. 3410.-	Fr. 4080.-	Fr. 5240.-	Fr. 6350.-	Fr. 7140.-	Fr. 7940.-

Zubehör

Reinigung Set	Fr. 320.-	Fr. 320.-	Fr. 390.-	Fr. 390.-	Fr. 650.-	Fr. 650.-
Reinigung Set PLUS (Aufpreis)	Fr. 60.-	Fr. 60.-	Fr. 60.-	Fr. 60.-	Fr. 90.-	Fr. 90.-
Wasser Niveau-Regler	☐ Niveauregler «elektronisch» inkl. 2 Niveau-Sonden, Einspeisungsstelle und Magnetventil Fr. 720.-					
Pool Beleuchtung	☐ 1er-Set «weiss» LED Scheinwerfer Fr. 890.- ☐ 2er-Set «weiss» LED Scheinwerfer Fr. 1735.- ☐ 1er-Set «farbig» LED Scheinwerfer Fr. 1250.- ☐ 2er-Set «farbig» LED Scheinwerfer Fr. 2450.- ☐ Blende Scheinwerfer V4A (1er-Set) Fr. 205.- ☐ Blende Scheinwerfer V4A (2er-Set) Fr. 410.-					

Abdeckung

Rollschutzabdeckung 4-eckig	Fr. 2255.-	Fr. 2540.-	Fr. 3020.-	Fr. 3465.-	Fr. 3795.-	Fr. 4120.-
Schneeträger zu Rollschutz	Fr. 980.-	Fr. 1100.-	Fr. 1220.-	Fr. 1350.-	Fr. 1740.-	Fr. 1860.-
Rollabdeckung Unterflur in Wand verbaut (nicht sichtbar):						
In Wand verbaut - PVC weiss	Fr. 17 870.-	Fr. 17 880.-	Fr. 18 900.-	Fr. 19 750.-	Fr. 19 990.-	Fr. 20 260.-
Aufpreis: PVC grau, beige oder blau	Fr. 180.-	Fr. 215.-	Fr. 275.-	Fr. 335.-	Fr. 375.-	Fr. 420.-
Aufpreis: PVC solar oder transparent	Fr. 1640.-	Fr. 1970.-	Fr. 2530.-	Fr. 3060.-	Fr. 3450.-	Fr. 3830.-

Leiter und Treppen

Innenleiter	☐ CN-V2A 4 Tritte Fr. 325.- ☐ CN-V4A 4 Tritte Fr. 520.- ☐ Flansch-Befestigung Fr. 97.- ☐ Rückklapp-Befestigung Fr. 264.-					
Ecktreppe	Fr. 2970.-	Fr. 2970.-	Fr. 2970.-	Fr. 2970.-	Fr. 2970.-	Fr. 2970.-
Treppe ganze Breite	Fr. 4410.-	Fr. 4410.-	Fr. 4620.-	Fr. 4840.-	Fr. 4840.-	Fr. 4840.-

Aufpreis Filteranlagen

Filterkonzept Royal Blue	Fr. 5299.-	Fr. 5299.-	Fr. 5886.-	Fr. 5221.-	Fr. 5221.-	Fr. 5724.-
--------------------------	------------	------------	------------	------------	------------	------------

Technik, Heizung u. Steuerung

Entkeimung- / Dosieranlage	☐ Salzelektrolyse SET 3 kg Fr. 3676.- ☐ Salzelektrolyse SET 1.5 kg Fr. 4569.- ☐ Hydrolyse + Ionisier. SET 1.5 kg Fr. 4860.-					
Wärmetauscher	☐ CN-Stahl 29 kW Fr. 1021.- ☐ Titan 32 kW (Salzelektrolyse) Fr. 2233.- ☐ Bypass + Schelle + Messinganschluss Fr. 463.-					
Wärmepumpe	10 kW Fr. 5263.-	10 kW Fr. 5263.-	16 kW Fr. 8404.-	20 kW Fr. 16990.-	20 kW Fr. 16990.-	30 kW Fr. 20780.-
Steuerung Filteranlage zu: - Heizung, Temperaturfühler	Filter Premium ☐ Fr. 1059.-			Filter Royal Blue ☐ Fr. 0.- (inkl.)		
Filterschacht «zum Versenken»	☐ Grösse: 120 x 140 cm H: 1.5 m Fr. 4715.- ☐ Grösse: 120 x 200 cm H: 1.5 m Fr. 6210.-					
Filterbox Metall «StoreMax»	☐ Box 117 x 73 cm Fr. 999.- ☐ Box 163 x 78 cm Fr. 1249.- ☐ Box 190 x 97 cm Fr. 1699.- ☐ Zusammenbau Fr. 250.-					
Schlauch- / Verrohrung-SET (Rohr, Schlauch, Schutzrohr, Fittinge)	☐ 50 m SET (d 50) Fr. 1870.- ☐ 100 m SET (d 50) Fr. 2490.-			☐ 50 m SET (d 63) Fr. 2720.- (50 m = 4 Leitungen à 12 Lfm) ☐ 100 m SET (d 63) Fr. 3590.- (100 m = 4 Leitungen à 25 Lfm)		



Filteranlage	Classic	DeLuxe	Premium	Royal-Blue
Typ	Filterkessel ProAqua Pumpe TimeControl	Filterkessel DUO Pumpe Deluxe	Filterkessel DUO Pumpe VSTD	Filter SwimClear Pumpe VSTD Salzelektrolyse

Filter

Filtermedium	Quarzsand / Glas	Quarzsand / Glas	Quarzsand / Glas	Kartusche
Filtration Fläche	✓	✓	✓	✓ ✓ ✓
Filter Reinigung	✓ ✓ ✓	✓ ✓ ✓	✓ ✓ ✓	✓
Hart-PVC Filterverrohrung	+	✓	✓	✓
Salzelektrolyse	+	+	+	✓

Pumpe

Leistung m³ / Std.	✓	✓ ✓	✓ ✓ ✓	✓ ✓ ✓
Vorfilter / Grösse	✓	✓ ✓ ✓	✓ ✓ ✓	✓ ✓ ✓
Geräuscharm	+	+	✓	✓
Mehrstufige Pumpenleistung	+	+	✓	✓

Steuerung

Filter Laufzeiten	✓	+	✓	✓
Heizung	+	+	+	✓
Wassertemperatur-Anzeige	+	+	+	✓
Beleuchtung	+	+	+	✓
Chemie: Chlor (Redox) / pH	+	+	+	✓

Energie-Ersparnis

Strom	-	-	✓ ✓ ✓	✓ ✓ ✓
Wasser	-	-	-	✓ ✓ ✓
Heizenergie	-	-	-	✓ ✓ ✓
Chemie	-	-	-	✓ ✓ ✓

Symbole:

- ✓ = integriert
- + = möglich / optional
- = nicht möglich



Filteranlage	zu Becken	Füllmenge	Filterkessel Ø	Besondere Eigenschaft	Preis
TM 400 Time C80	5 - 23 m³	40 kg	400 mm	Timer auf Pumpe	Fr. 610.-
TM 500 Time C110	20 - 30 m³	75 kg	500 mm	Timer auf Pumpe	Fr. 760.-
DUO 400 / R-DeLuxe	5 - 25 m³	50 kg	400 mm		Fr. 1460.-
DUO 500 / MaxFlo XL - 0.50 PS	20 - 30 m³	100 kg	500 mm		Fr. 1592.-
DUO 600 / TriStar - 0.75 PS	30 - 45 m³	150 kg	600 mm		Fr. 1970.-
DUO 400 / MaxFlo XL VSTD - 1.00 PS	5 - 25 m³	50 kg	400 mm	Timer + drehzahlregul. Pumpe	Fr. 2060.-
DUO 500 / MaxFlo XL VSTD - 1.50 PS	20 - 40 m³	100 kg	500 mm	Timer + drehzahlregul. Pumpe	Fr. 2684.-
DUO 600 / Tristar VSTD - 1.50 PS	30 - 60 m³	150 kg	600 mm	Timer + drehzahlregul. Pumpe	Fr. 3211.-
« Royal Blue » inkl. Salzelektrolyse	5 - 25 m³	30 m²-Kartusche	660 mm	Energie +++	Fr. 7632.-
« Royal Blue » inkl. Salzelektrolyse	20 - 40 m³	39 m²-Kartusche	660 mm	Energie +++	Fr. 8274.-
« Royal Blue » inkl. Salzelektrolyse	35 - 60 m³	49 m²-Kartusche	660 mm	Energie +++	Fr. 8861.-
« Royal Blue » inkl. Salzelektrolyse	55 - 75 m³	63 m²-Kartusche	660 mm	Energie +++	Fr. 9364.-

Filterpumpe	Leistung	zu Becken	Filterkessel Ø	Besondere Eigenschaft	Preis
Time Kontroll 80	8 m³ / h	5 - 25 m³	400 / 500 mm	Timer auf Pumpe	Fr. 430.-
Time Kontroll 110	11 m³ / h	20 - 35 m³	500 mm	Timer auf Pumpe	Fr. 480.-
Time Kontroll 140	15 m³ / h	30 - 50 m³	600 mm	Timer auf Pumpe	Fr. 540.-
R-DeLuxe 14 33 S	8 m³ / h	5 - 25 m³	400 mm		Fr. 645.-
MaxFlo XL - 0.50 PS	10.5 m³ / h	20 - 40 m³	500 mm		Fr. 705.-
Tristar - 0.75 PS	14.5 m³ / h	30 - 60 m³	600 mm		Fr. 803.-
Tristar - 1.00 PS	18.5 m³ / h	50 - 70 m³	700 mm		Fr. 844.-
Tristar - 1.50 PS	23.5 m³ / h	60 - 90 m³	700 / 800 mm		Fr. 1015.-
MaxFlo XL VSTD - 1.00 PS	3 - 16 m³ / h	5 - 25 m³	400 mm	Timer + drehzahlregul. Pumpe	Fr. 1338.-
MaxFlo XL VSTD - 1.50 PS	4 - 18 m³ / h	20 - 40 m³	500 mm	Timer + drehzahlregul. Pumpe	Fr. 1797.-
TriStar VSTD VSTD - 1.50 PS	5 - 24 m³ / h	30 - 60 m³	600 mm	Timer + drehzahlregul. Pumpe	Fr. 2121.-
TriStar VSTD VSTD - 2.00 PS	5 - 31 m³ / h	30 - 90 m³	700 mm	Timer + drehzahlregul. Pumpe	Fr. 2299.-

Steuerungen	Eigenschaft	Preis
Filtersteuerung CLASSIC 4010	Analoge Schaltuhr (Motorschutz max. 5A)	Fr. 375.-
Filtersteuerung DeLuxe 4030	Digitale Filtersteuerung mit Heiz-Funktion (Motorschutz max. 5A)	Fr. 950.-
Filtersteuerung DeLuxe 4050 für VSTD	Digitale Filtersteuerung mit Heiz-Funktion (Motorschutz max. 5A)	Fr. 977.-
Option Temperaturfühler	zu Steuerung DeLuxe 4030 / 4050	Fr. 82.-
Option Solarfühler	zu Steuerung DeLuxe 4030 / 4050	Fr. 41.-

Zubehör	Eigenschaft	Preis
Glasmedium	fein 0.5 - 1.0 mm	Fr. 59.-
Glasmedium	grob 1.0 - 2.0 mm	Fr. 59.-
Quarzsand	fein 0.4 - 0.8 mm	Fr. 19.-
Quarzsand	grob 1.0 - 2.0 mm	Fr. 19.-
Absperrung Ø 50 mm	vor der Pumpe	Fr. 55.-
Absperrung Ø 63 mm	vor der Pumpe	Fr. 75.-

Die Salzwasserelektrolyse produziert Chlor auf der Basis von leicht salzhaltigem Wasser. Beim Durchlauf des salzhaltigen Wassers durch die Elektrolysezelle wird das Salz in Natriumhypochlorid (flüssiges Chlor) umgewandelt. Dieses Chlor oxidiert, entkeimt und eliminiert jegliche organische Materie im Wasser. Auf dem Rückweg ins Schwimmbecken wandelt sich das flüssige Chlor wieder in Salz zurück.



Salzelektrolyse		Hydrolyse	
Infinity Set bestehend aus:		Aquarite Low-Salt Set bestehend aus:	
<ul style="list-style-type: none"> - Steuergerät - Salzelektrolyse - Mess- und Regeltechnik (pH + Redox) - pH Dosieranlage * - 1 x Auffangwanne für pH-Minus * - 1 x Flüssig pH Minus (25 l Bidon) * 		<ul style="list-style-type: none"> - Steuergerät - Salzelektrolyse - Mess- und Regeltechnik (pH + Redox) - pH Dosieranlage - 1 x Auffangwanne für pH-Minus - 1 x Flüssig pH Minus (25 l Bidon) - Thermostat Modul 	
Infinity Aquasenic SET bestehend aus:			
<ul style="list-style-type: none"> - Steuergerät - Salzhydrolyse - Ionisierung (Silber- und Kupferionen) - Mess- und Regeltechnik (pH + Redox) - pH Dosieranlage - 1 x Auffangwanne für pH-Minus - 1 x Flüssig pH Minus (25 l Bidon) 			
Salzgehalt:	3 kg / m ³	Salzgehalt:	1.5 kg / m ³
für Becken:	bis 65 m ³	für Becken:	bis 75 m ³
Chlorproduktion:	max. 16 g / Std.	Chlorproduktion:	16 g / Std.
Auto-Reinigung:	ja	Auto-Reinigung:	ja
Stromanschluss:	230 V	Stromanschluss:	230 V
Thermostat:	optional	Thermostat:	inkl.
Flusswächter:	optional	Flusswächter:	inkl.
Fernsteuerung über WiFi:	optional	Fernsteuerung über WiFi:	optional
*ohne pH-Regulierung Fr. 1550.-			
Salzelektrolyse Set Fr. 2997.-		Salzelektrolyse Set Fr. 4257.-	
Anschlussverrohrung:	Hart PVC Rohr 1 m Absperrung d50 Anschlussverschraubung d50 PVC T-Stück 90° PVC-Winkel Muffe d63 Rohhalter PVC Kleber PVC Reiniger	Anschlussverrohrung:	Hart PVC Rohr 2 m Absperrung d50 Anschlussverschraubung d50 PVC T-Stück 90° PVC-Winkel Muffe d63 Rohhalter PVC Kleber PVC Reiniger
für Leitungseinbau d50 Fr. 272.-		für Leitungseinbau 50 Fr. 258.-	
für Schlauchanschluss Fr. 297.-		für Schlauchanschluss Fr. 283.-	
		Salzhydrolyse Set Fr. 3907.-	
Anschlussverrohrung:	Hart PVC Rohr 2 m Absperrung d50 Anschlussverschraubung d50 PVC T-Stück 90° PVC-Winkel Rohhalter PVC Kleber PVC Reiniger Teflonband		
für Leitungseinbau d50 Fr. 558.-			
für Schlauchanschluss Fr. 583.-			

Optional / Ersatz			
Salz zur Salzelektrolyse 25 kg	Fr. 27.-	Thermostat Modul	Fr. 135.-
pH-Minus flüssig 25 l	Fr. 85.-	Flusswächter	Fr. 145.-
Auffangwanne für pH-Bidon	Fr. 92.-	WiFi Fernsteuerungsmodul	Fr. 595.- / Fr. 783.-
Pool Teststreifen Salzgehalt	Fr. 19.-	Fernanzeige 10 m Kabel	Fr. 85.- / Fr. 146.-
Pool Testgerät Kupfer	Fr. 42.-	Pufferlösung (pH 9 / pH 7 / Redox)	Fr. 11.-

SET 1

SET 2

SET 3

geeignet für:		geeignet für:		geeignet für:	
Poolgröße: bis 6.5 m Wassermenge: bis 25 m ³		Poolgröße: bis 8.0 m Wassermenge: bis 40 m ³		Poolgröße: bis 11.0 m Wassermenge: bis 80 m ³	
bestehend aus:		bestehend aus:		bestehend aus:	
Bodensauger	Dreieck Bodensauger mit Bürsten und drehendem Schlauchanschluss	Bodensauger	Dreieck Bodensauger mit Bürsten und drehendem Schlauchanschluss	Bodensauger	Dreieck Bodensauger mit Bürsten und drehendem Schlauchanschluss
Bassinbürste	45 cm breit mit Kunststoffgriff	Bassinbürste	45 cm breit mit Kunststoffgriff	Bassinbürste	45 cm breit mit Kunststoffgriff
Laubnetz	Kunststoff flach	Laubnetz	Kunststoff flach	Laubnetz	Kunststoff flach
Teleskopstange	Alu 2-teilig, 1.8 - 3.6 m	Teleskopstange	Alu 2-teilig, 1.8 - 3.6 m	Teleskopstange	Alu 2-teilig, 2.4 - 4.8 m
Saugschlauch	Länge: 7.6 m	Saugschlauch	Länge: 9.1 m	Saugschlauch	Länge: 12.2 m
Dosierboje	verstellbar Ø 22 cm	Dosierboje	verstellbar Ø 22 cm	Dosierboje	verstellbar Ø 22 cm
Pool-Tester	mit Flüssigkeit, pH / Chlor	Pool-Tester	mit Flüssigkeit, pH / Chlor	Pool-Tester	mit Flüssigkeit, pH / Chlor
Thermometer	18 cm x Ø 2.5 cm, °C / °F	Thermometer	18 cm x Ø 2.5 cm, °C / °F	Thermometer	18 cm x Ø 2.5 cm, °C / °F
Pflegemittel	- 1 kg Dauerchlor 200 - 1 kg Schockchlor Gran. - 1 l Algicid - 1 l Härtestabilisator - 1 l Überwinterungsmitt. - 3 Flockkartuschen - 7.5 kg pH-Minus	Pflegemittel	- 3 kg Dauerchlor 200 - 1 kg Schockchlor Gran. - 1 l Algicid - 1 l Härtestabilisator - 1 l Überwinterungsmitt. - 3 Flockkartuschen - 15 kg pH-Minus	Pflegemittel	- 10 kg Dauerchlor 200 - 3 kg Schockchlor Gran. - 5 l Algicid - 2 l Härtestabilisator - 2 l Überwinterungsmitt. - 8 Flockkartuschen - 15 kg pH-Minus
Fr. 320.- statt Fr. 363.-		Fr. 390.- statt Fr. 430.-		Fr. 650.- statt Fr. 687.-	



PLUS Upgrade 1

PLUS Upgrade 2

PLUS Upgrade 3

bestehend aus:		bestehend aus:		bestehend aus:	
Bassinbürste:	mit Aluminiumgriff	Bassinbürste:	mit Aluminiumgriff	Bodensauger:	Extra breit, Alu
Laubnetz:	mit Aluminiumgriff	Laubnetz:	mit Aluminiumgriff	Bassinbürste:	mit Aluminiumgriff
Teleskopstange:	Alu 2-teilig, 2.4 - 4.8 m	Teleskopstange:	Alu 2-teilig, 2.4 - 4.8 m	Laubnetz:	mit Aluminiumgriff
Thermometer:	mit Ring	Thermometer:	mit Ring	Thermometer:	mit Ring
Aufpreis Fr. 60.-		Aufpreis Fr. 60.-		Aufpreis Fr. 90.-	



Willkommen

in unserer grossen Ausstellung



BOWI Garten + Freizeit AG

Ettiswilerstrasse 36
6130 Willisau
Tel. 041 970 37 77
Fax. 041 970 31 45

info@bowi.ch
www.bowi.ch

Öffnungszeiten

Montag - Donnerstag
08.30 - 12.00 Uhr
13.30 - 18.30 Uhr

Freitag
Abendverkauf bis 20.00 Uhr

Samstag
08.30 - 16.00 Uhr

www.bowi.ch

