

Technische Daten:

Grösse: 140 x 140 cm
 Höhe ohne / mit Dach:
 240 / 365 cm
 Podesthöhe: 150 cm
 Kritische Fallhöhe: 150 cm

Platzbedarf mit Rutsche:
 450 x 750 cm
 + Schaukel 1-teilig:
 670 x 800 cm
 + Schaukel 2-teilig:
 800 x 800 cm

Fundament Typ:
 Nr. 1 / 2

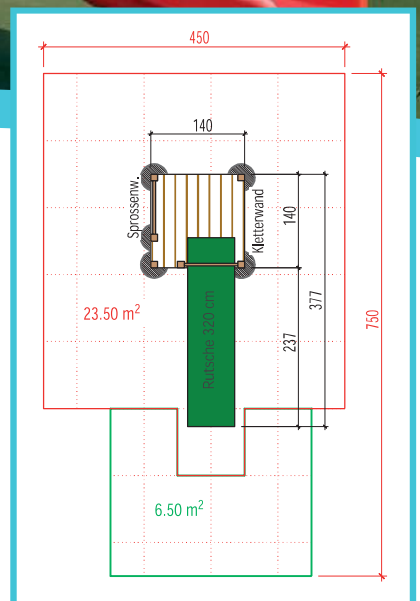
Eignung:
 Öffentlich / ab 3 Jahre

Spielturm DANI

Robuster und beliebter Spielturm für einen vielseitigen Spielplatz. Aus Fichte, Leimholz keilgezinkt, kernfrei, druckimprägniert und Kanten gerundet, Turm Pfosten 100 x 100 mm. Geländer aus Holz oder starken HD-PE-Farbplatten nach Wahl inkl. Pfostenanker zum Aufdübeln. Turm in sich zusammengestellt.

Kombination DANI

bestehend aus Basisturm DANI mit HD-PE-Farbplatten Geländer, Sprossen Aufstieg, Polyesterrutsche 320 cm Rot oder Grün und Kletterwand mit Klettergriffen.



Art. Nr.	Bezeichnung	Preis exkl. MwSt.
12-71129	Kombination DANI ohne Dach	CHF 5034.-

Konfigurieren Sie Ihren eigenen Spielturm DANI individuell nach Ihren Wünschen mit diversen Rutschen, Aufstiegen und Anbau-Elementen **ab Seite 20.**

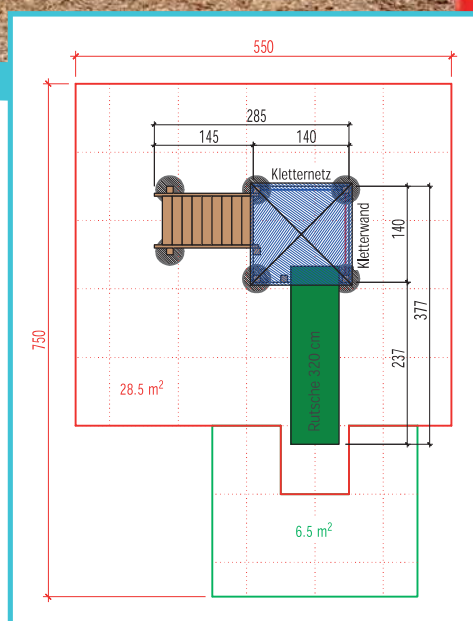


Spielturm DANI

Robuster und beliebter Spielturm für einen vielseitigen Spielplatz. Aus Fichte, Leimholz keilgezinkt, kernfrei, druckimprägniert und Kanten gerundet, Turm Pfosten 100 x 100 mm. Geländer aus Holz oder starken HD-PE-Farbplatten nach Wahl inkl. Pfostenanker zum Aufdübeln. Turm in sich zusammengestellt.

Kombination DANI

bestehend aus Basisturm DANI mit HD-PE-Farbplatten Geländer, Treppe mit Handlauf, Polyester-rutsche 320 cm Rot oder Grün, Pyramidendach Blau, Kletterwand Rot mit Klettergriffen farbig, Kletternetz PP-Seile blau stahlarmiert.



Technische Daten:

Grösse: 140 x 140 cm
 Höhe ohne / mit Dach:
 240 cm / 365 cm
 Podesthöhe: 150 cm
 Kritische Fallhöhe: 150 cm

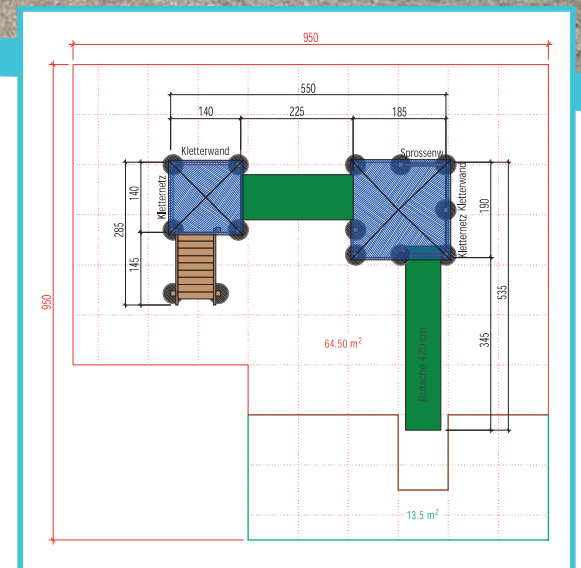
Platzbedarf mit Rutsche:
 550 x 750 cm
 + Schaukel 1-teilig:
 770 x 800 cm
 + Schaukel 2-teilig:
 900 x 800 cm

Fundament Typ:
 Nr. 1 / 2

Eignung:
 Öffentlich / ab 3 Jahre

Art. Nr.	Bezeichnung	Preis exkl. MwSt.
12-49281	Kombination DANI	CHF 8950.-

Konfigurieren Sie Ihren eigenen Spielturm DANI individuell nach Ihren Wünschen mit diversen Rutschen, Aufstiegen und Anbau-Elementen **ab Seite 20**.



Technische Daten:

Grösse: 550 x 535 cm
 Höhe ohne / mit Dach:
 365 / 440 cm
 Podesthöhen:
 50 / 150 / 200 cm
 Kritische Fallhöhe: 200 cm

Platzbedarf:
 950 x 950 cm

Fundament Typ:
 Nr. 1 / 2

Eignung:
 Öffentlich / ab 3 Jahre

Spielturm DANI + CARLO

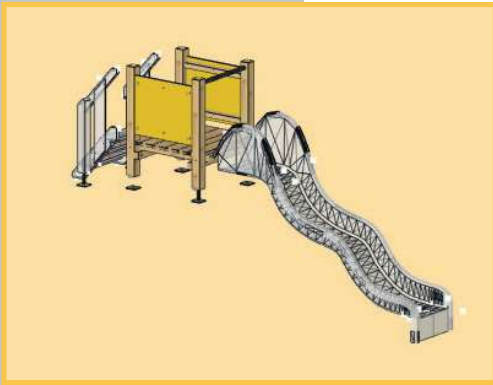
Robuster und beliebter Spielturm DANI in Kombination mit Spielturm CARLO für einen abwechslungsreichen Spielplatz. Aus Fichte, Leimholz keilgezinkt, kernfrei, druckimprägniert und Kanten gerundet, Turm Pfosten 100 x 100 mm. Geländer aus Holz oder starken HD-PE-Farbplatten nach Wahl inkl. Pfostenanker zum Aufdübeln. Spielturm CARLO mit Fussboden und Geländer unten, verbunden durch Röhre mit Turm DANI. Türme in sich zusammengestellt.

Kombination DANI + CARLO

bestehend aus Basisturm DANI und Ergänzungsturm CARLO mit HD-PE-Farbplatten Geländer, 1 x Treppe mit Handlauf, 1 x Sprossenaufgang, 1 x Polyesterrutsche 420 cm Rot oder Grün, 2 x Pyramidendach blau, 2 x Kletterwand Rot mit Klettergriffen farbig, 2 x Kletternetz PP-Seile Blau stahlarmiert, 1 x Fussboden und 1 x Röhrenverbindung gerade.

Art. Nr.	Bezeichnung	Preis exkl. MwSt.
12-49282	Kombination DANI + CARLO	CHF 18928.–

Konfigurieren Sie Ihren eigenen Spielturm DANI individuell nach Ihren Wünschen mit diversen Rutschen, Aufstiegen und Anbau-Elementen **ab Seite 20.**



Basis-Anpassungsturm NICO 100 x 100 cm

Robuster Aufstiegsturm für die Höhenanpassung von Rutschen, ideal für Hanglagen. Aus Fichte, Leimholz keilgezinkt, kernfrei, druckimprägniert und Kanten gerundet, Turm Pfosten 100 x 100 mm. Geländer aus Holz oder HD-PE-Farbplatten nach Wahl inkl. Pfostenanker zum Aufdübeln. Turm in sich zusammengestellt.

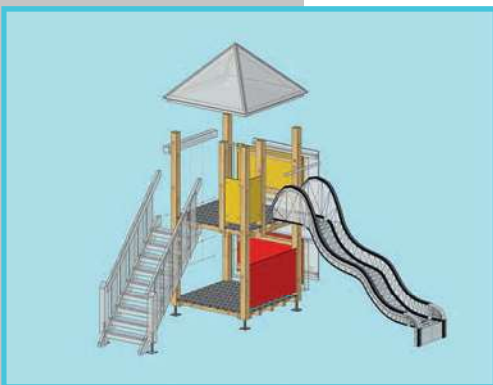
12-7150	Anpassungsturm NICO Podest 50 cm	CHF 1540.–
12-7110	Anpassungsturm NICO Podest 100 cm	CHF 1640.–



Basisturm BAMBI 100 x 100 cm

Aus Fichte, Leimholz keilgezinkt, kernfrei, druckimprägniert und Kanten gerundet, Turm Pfosten 100 x 100 mm. Geländer aus Holz oder HD-PE-Farbplatten nach Wahl inkl. Pfostenanker zum Aufdübeln. Turm in sich zusammengestellt.

12-7111	Basisturm BAMBI	CHF 1740.–
---------	-----------------	------------



Basisturm DANI 140 x 140 cm

Robuster und beliebter Spielturm für einen vielseitigen Spielplatz. Aus Fichte, Leimholz keilgezinkt, kernfrei, druckimprägniert und Kanten gerundet, Turm Pfosten 100 x 100 mm. Geländer aus Holz oder starken HD-PE-Farbplatten nach Wahl inkl. Pfostenanker zum Aufdübeln. Turm in sich zusammengestellt.

12-7112	Basisturm DANI	CHF 2790.–
---------	----------------	------------



Basisturm SUNNY 190 x 190 cm

Aus Fichte, Leimholz keilgezinkt, kernfrei, druckimprägniert und Kanten gerundet, Turm Pfosten 100 x 100 mm. Geländer aus Holz oder starken HD-PE-Farbplatten nach Wahl inkl. Pfostenanker zum Aufdübeln. Turm in sich zusammengestellt.

12-7113	Basisturm SUNNY 190 x 190	CHF 3840.–
---------	---------------------------	------------

Die Preise verstehen sich ab Willisau, exkl. MwSt.

Treppe mit Handlauf

Füllung aus HD-PE 12mm oder Holz, Breite 80 cm



12-7201 Podest 50	CHF 1160.-
12-7202 Podest 100	CHF 1320.-
12-4823 Podest 150	CHF 1600.-

Sprossen Aufstieg

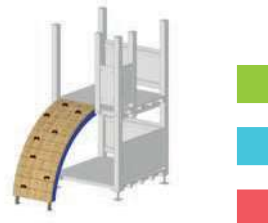
Eschensprosse, Breite 80cm bei Dani mit Zusatzpfosten



12-7205 zu NICO	CHF 100.-
12-7206 80 cm	CHF 200.-
12-7208 120 cm	CHF 290.-

Bogen Aufstieg

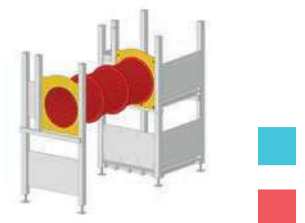
Stahl feuerverzinkt mit Holz und Klettergriffen



12-4220 80 cm	CHF 1190.-
12-4220 95 cm	CHF 1300.-
12-4220 120 cm	CHF 1460.-

Verbindungs-Röhre

PE-Elementröhre Ø 75 cm Einbaubreite 115 cm



12-4840 Länge 150	CHF 1374.-
12-4840 Länge 225	CHF 2061.-

Kletterwand

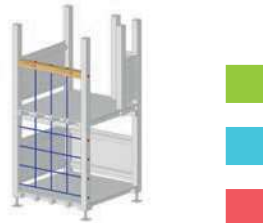
HD-PE 12 mm Farbplatte mit Klettergriffen farbig



12-7210 80 cm	CHF 650.-
12-7212 120 cm	CHF 830.-

Kletternetz

16 mm PP-Seile, Blau stahlarmiert



12-7220 80 cm	CHF 360.-
12-7222 120 cm	CHF 460.-

Brücke


Holz, 16 mm PP-Seile, Blau stahlarmiert, Breite 80 cm



12-4849 200 cm	CHF 1570.-
12-4849 300 cm	CHF 2050.-
12-4849 400 cm	CHF 2590.-

Geländer

HD-PE 12 mm Farbplatte oder Holz



12-7230 80 cm	CHF 190.-
12-7232 120 cm	CHF 250.-

Pyramidendach

HD-PE Farbplatte Blau oder Holz



12-4955 100 x 100 cm	CHF 1130.-
12-4959 140 x 140 cm	CHF 1480.-
12-4958 190 x 190 cm	CHF 2146.-

Satteldach


HD-PE Farbplatte Blau oder Holz



12-4951 100 x 100 cm	CHF 530.-
12-4961 140 x 140 cm	CHF 1050.-

Eck-Bank

HD-PE Farbplatte inkl. Fussboden und 2 Geländer



12-4985 100 x 100 cm	CHF 900.-
12-4985 140 x 140 cm	CHF 1500.-
12-4985 190 x 190 cm	CHF 1600.-

Anbauschaukel

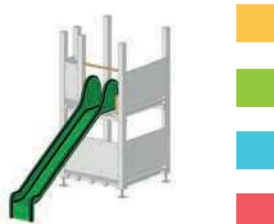
Joker ohne Zubehör



12-4058 1-teilig	CHF 860.-
12-4059 2-teilig	CHF 990.-

Rutsche 290 cm

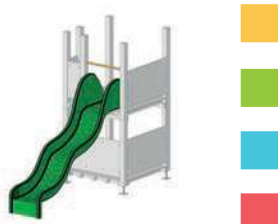
Polyester gerade Breite 50 cm



12-290 Rot	CHF 988.-
12-291 Grün	CHF 988.-

Rutsche 320 cm

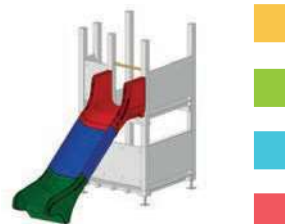
Polyester mit einer Welle Breite 65 cm



12-320 Rot	CHF 1124.-
12-321 Grün	CHF 1124.-

Rutsche 300 cm

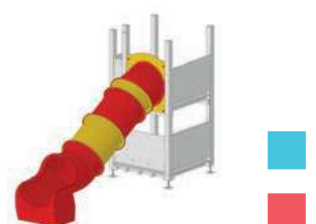
PE-Element Breite 78 cm



12-3630 Rot/Blau/Grün	CHF 1080.-
12-3630 Rot	CHF 1080.-

Rutsche 347 cm

PE-Elementröhre Ø 75 cm Einbaubreite 115 cm



12-0920 Gelb/Rot	CHF 3148.-
12-0920 Rot	CHF 3148.-